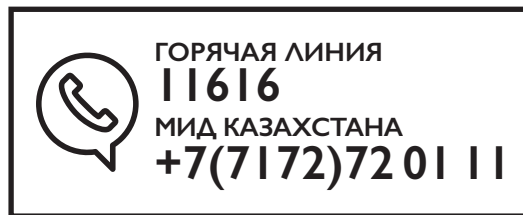


- 7 Узнайте стоимость билетов из той страны на родину. Желательно иметь деньги на обратную дорогу.
- 8 Узнайте полный адрес и телефон вашего рабочего места, имена и контактные телефоны, данные вашего работодателя и человека, который будет встречать вас за границей.
- 9 Если, приехав за границу, вы поняли, что условия отличаются от указанных в договоре, свяжитесь с фирмой, лицом, обеспечившим вас этой работой. Требуйте сразу же все исправить. Если ситуация не изменится, вы имеете право прервать действие контракта.
- 10 Обратитесь за помощью к лицам, вызывающим доверие, к неправительственным организациям или к прохожим. Они смогут вам помочь.
- 11 Если вы чувствуете опасность — не бойтесь звать на помощь и оказывать сопротивление. (В ситуациях, угрожающих вашей жизни, не делайте этого: стоит подождать удобного момента).
- 12 Находясь за границей, не принимайте никаких подозрительных подарков и не берите в долг.
- 13 С момента пересечения границы иностранного государства на вас распространяется действие его законов, которые вы обязаны строго соблюдать. Кроме того, следует обращать особое внимание на необходимость уважения местных обычаев и традиций, особенно в государствах Азии и Африки.
- 14 Помните, что в случае задержания или ареста независимо от причин, приведших к этому, вы имеете право требовать встречи с сотрудником консульского учреждения Казахстана в государстве пребывания. В тех странах, где отсутствуют дипломатические представительства или консульские учреждения Республики Казахстан, Вы можете обратиться за помощью в аналогичные учреждения Российской Федерации.
- 15 Рекомендуется гражданам, прибывшим в иностранное государство с целью учебы, работы или для постоянного проживания, зарегистрироваться в ближайшем к месту вашего жительства дипломатическом представительстве или консульском учреждении Республики Казахстан. Продолжайте поддерживать с ними регулярную связь по почте, телефону или в интернете.



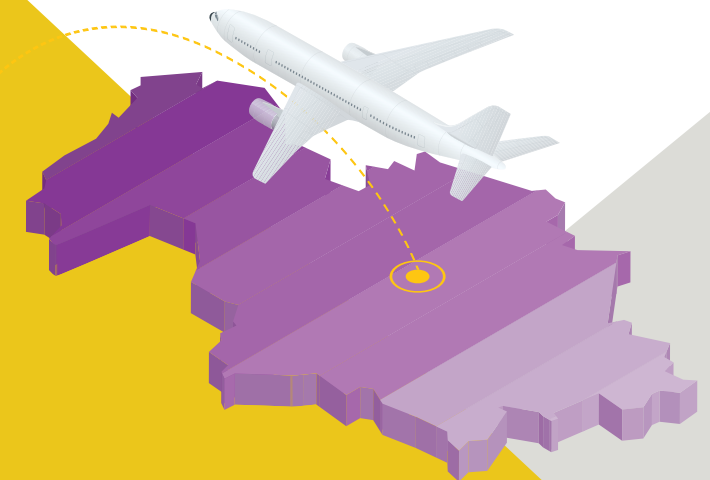
НЕСКОЛЬКО СОВЕТОВ:


- ✓ **запоминайте** имена и фамилии людей, номера авто и надписи на зданиях (для того, чтобы сообщить данные полиции);
- ✓ если вам **удалось убежать**, обратитесь за помощью к лицам, вызывающим доверие, и к неправительственным организациям;
- ✓ если вам **удалось освободиться**, шансы на спасение будут, если привлечь к себе внимание, используя шум (любыми способами) — помните, преступники боятся шума.
- ✓ Перед отъездом из Казахстана **проконсультируйтесь по телефону горячей линии 11616.**
- ✓ На сайте МИД РК www.mfa.gov.kz размещена информация о том, что делать в случае непредвиденных обстоятельств. Действуйте в соответствии с ней или **звоните на горячую линию Министерства иностранных дел Казахстана Дежурный дипломат +7(7172)72 01 11** (в ночное время и выходные дни).



КАК НЕ СТАТЬ ЖЕРТВОЙ ТОРГОВЛИ ЛЮДЬМИ

**ИНФОРМАЦИЯ
ДЛЯ ГРАЖДАН КАЗАХСТАНА,
ВЫЕЗЖАЮЩИХ ЗА ГРАНИЦУ**





ЕСЛИ ВЫ СОБИРАЕТЕСЬ РАБОТАТЬ ЗА ГРАНИЦЕЙ



Обязательно спросите лицензию, разрешающую туристической фирме или агентству заниматься трудоустройством за границей. Лицензия должна находиться в офисе фирмы на видном месте. Убедитесь в наличии договора между фирмой и иностранным работодателем.



Обратитесь в визовый отдел посольства страны, куда вы собрались ехать, и получите информацию о работе в данной стране: какая нужна виза, как долго она оформляется, ее цена, каков процесс запроса визы, какие требования предъявляются к приезжающим на работу. Помните, что право на трудоустройство за границей возможно только при наличии рабочей визы. Не верьте обещаниям изменить статус визы за рубежом — это обман.



Требуйте представления всех официальных документов, подтверждающих легальность деятельности фирмы.

В договоре не должна содержаться информация с навязыванием штрафов, долгов, кредита, либо удержания денег.

В договоре/контракте обязательно должны быть указаны:

- название, номер лицензии, юридический адрес фирмы, которая вас отправляет, координаты фирмы посредника;
- название, номер лицензии, юридический адрес, тел., имя работодателя фирмы, в которой вы будете работать;
- полностью и точно указаны ваши трудовые обязанности и ваши права, обязанности работодателя, рабочее время, социальные гарантии, которые дает работодатель;
- срок начала и окончания договора (обязательно).

Также следует обращать внимание на все пункты в договоре. Помните, не нужно подписывать какие-либо бумаги без предварительной консультации. Настаивайте на том, чтобы контракт был написан на русском или казахском языке либо на понятном вам языке. Попытайтесь получить саму форму договора, чтобы обратиться к юристу для определения правильности содержащихся в ней условий.

Не торопитесь принимать решение. Иногда для того, чтобы вы не успели посоветоваться с близкими и обдумать предложение, торговцы людьми говорят, что рабочее место может быть быстро занято.

Если фирма не желает давать Вам полную информацию о своей деятельности и ее законности, либо вы чувствуете, что вас пытаются обмануть — не стоит связываться с этой фирмой.

ЕСЛИ ВЫ УЖЕ ПОДПИСАЛИ КОНТРАКТ И ГОТОВЫ ЕХАТЬ:

- 1 Перед отъездом за рубеж узнайте адреса и телефоны Казахских посольств и консульств, в той стране, где вы собираетесь работать, а также общественных организаций, которые вам помогут: Кризисные Центры для женщин, Красный Крест, религиозные организации и др.
- 2 Соберите как можно больше информации о стране, в которую вы собрались ехать, их законодательство, язык (иногда недостаточно знать английский язык, т.к. не во всех странах вас поймут).
- 3 Никому не доверяйте свой паспорт. Сделайте несколько копий вашего паспорта (желательно подтвержденных нотариусом), спрячьте их в разных местах своего багажа. Предъявляйте документы только полицейским и пограничникам.
- 4 Никогда не пытайтесь пересечь государственные границы с нелегальными документами. Если вам предлагают получить новый поддельный паспорт либо другие документы и утверждают, что это нормально — не соглашайтесь.
- 5 Договоритесь с родственниками об условном сигнале опасности — пароль-предложение (например: «Как там родные из Караганды?»). Назначьте время, когда вы будете звонить.
- 6 Оставьте родителям, родственникам или друзьям копии всех ваших документов, ваши последние фотографии, телефоны места работы за границей. Если ваши документы украли, без промедления обращайтесь в полицию или в Посольство.

